





La version que vous consultez n'est pas définitive. Cette fiche d'activité peut encore faire l'objet de modifications. La version finale sera disponible le 1er juin.

3 crédits	15.0 h + 15.0 h	Q2
-----------	-----------------	----

Langue d'enseignement	Français
Lieu du cours	Bruxelles Woluwe
Préalables	Notions de Mathématiques <i>Le(s) prérequis de cette Unité d'enseignement (UE) sont précisés à la fin de cette fiche, en regard des programmes/formations qui proposent cette UE.</i>
Thèmes abordés	Outre son rôle d'introduction générale aux statistiques, ce cours doit fournir les bases pour le traitement des données de type analytique. Il doit donner aux étudiants la possibilité de pratiquer certaines méthodes de validations et de dosages utilisées aux T.P. Il est indispensable de former l'étudiant à la méthodologie du traitement de données ainsi qu'à la pratique de cet outil sur ordinateur, qui sera ultérieurement appliquées (TP chimie analytique FARM 2143 et TP intégrés FARM 2205)
Acquis d'apprentissage	<p>Compétences à acquérir : 1) nécessité d'une maîtrise de l'outil statistique et informatique, en vue de la validation des résultats expérimentaux 2) éviter les écueils liés à une exploitation abusive des données et un traitement erroné des résultats par la connaissance et l'analyse statistique.</p> <p>-----</p> <p><i>La contribution de cette UE au développement et à la maîtrise des compétences et acquis du (des) programme(s) est accessible à la fin de cette fiche, dans la partie « Programmes/formations proposant cette unité d'enseignement (UE) ».</i></p>
Modes d'évaluation des acquis des étudiants	<b>En raison de la crise du COVID-19, les informations de cette rubrique sont particulièrement susceptibles d'être modifiées.</b> Examen écrit avec partie théorique et partie appliquée sur ordinateur
Contenu	Ce cours comprend des cours magistraux et des exercices avec le logiciel JMP. Il contient un résumé des concepts de la statistique descriptive et bivariable : produire des résumés graphiques et numériques utiles comme la moyenne, médiane, l'écart-type, la variance, l'intervalle de confiance. Il se concentre principalement sur les questions de base de l'inférence statistique : probabilités, population et échantillon, variables aléatoires, distributions, erreurs de type 1 et de type 2, intervalles de confiance (moyenne, variance et proportion) et tests d'hypothèses relatifs à la moyenne (t de Student) et aux proportions.
Ressources en ligne	<a href="https://moodleucl.uclouvain.be/course/view.php?id=9327">https://moodleucl.uclouvain.be/course/view.php?id=9327</a>
Autres infos	La participation aux travaux pratiques, aux travaux dirigés et séances d'exercices est obligatoire et indispensable pour valider l'unité d'enseignement. Toute absence injustifiée entraîne une pénalité à l'examen de l'UE qui peut aller jusqu'à l'annulation de la cote d'examen pour l'année d'étude considérée (0/20). En cas d'absences répétées même justifiées, l'enseignant peut proposer au jury de s'opposer à l'inscription à l'examen relatif à l'UE en respect de l'article 72 du RGEE
Faculté ou entité en charge:	FARM

<b>Programmes / formations proposant cette unité d'enseignement (UE)</b>				
Intitulé du programme	Sigle	Crédits	Prérequis	Acquis d'apprentissage
Bachelier en sciences biomédicales	<a href="#">SBIM1BA</a>	3	<a href="#">WSBIM1001</a>	
Approfondissement en sciences pharmaceutiques	<a href="#">APPFARM</a>	3		
Certificat d'université : Statistique et sciences des données (15/30 crédits)	<a href="#">STAT2FC</a>	3		
Approfondissement en sciences pharmaceutiques - recherche	<a href="#">APPFARR</a>	3		
Bachelier en sciences pharmaceutiques	<a href="#">FARM1BA</a>	3	<a href="#">LANGL1854</a>	